

## NCF DX








ATEX, onaylı NCF DX fanları

Nederman NCF DX kaynaklı çelikten dayanıklı bir yapıya sahip güçlü merkezi fanlardır. NCF DX, ATEX Yönergeleri 2014/34 / EC Grup 2, Kategori 3'e uygun olarak bölge 22'de bulunan yanıcı tozlar için onaylanmıştır.

Medya	NCF DX
Ambient temperature range	-30 to +40 °C (-22 F to 104 F)
Operating Temperature	Maksimum 40 °C
Güç Volt (V)	400
Frekans(Hz)	50
Faz adedi	3





## NCF DX

[image]	Bilgi Dökümanı ismi	Amper(A)	Noise level (dB(A))	Ağırlık (kg)	Güç (kW)	[model]
	Fan NCF DX 40/25	10,3	75 db(A) at 4000 m <sup>3</sup> /h	110	5,5	14530128
	Fan NCF DX 50/25	13,8	78 db(A) at 3500 m <sup>3</sup> /h	120	7,5	14530228
	Fan NCF DX 80/25	20	77 db(A) at 6000 m <sup>3</sup> /h	205	11	14530328
	Fan NCF DX 120/25	26,5	82 db(A) at 8000 m <sup>3</sup> /h	232	15	14530428
	Fan NCF DX 160/25	39,5/22,7	85 db(A) at 10000 m <sup>3</sup> /h	319	22	14530528

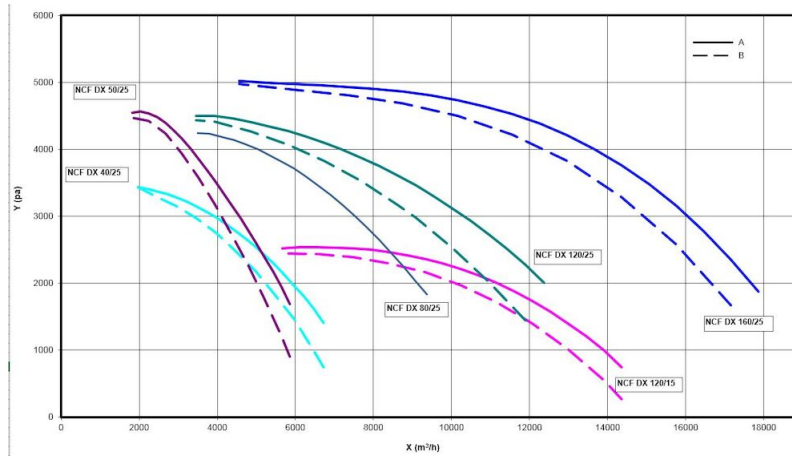
## NCF DX

	[accessory]	[partno]
	Giriş adaptörü d250,30/15,40/25,50/25	14374438
	Giriş adaptörü d400, 80/20, 120/25	14374440
	Giriş adaptörü d500, 120/15, 160/25	14374441
	Çıkış adaptörü.288x205 d315,30/15,40/25	14374442
	Çıkış adaptörü.361x256 d400,80/20,120/25	14374444
	Çıkış adaptörü.453x322d500,120/15,160/25	14374445
	Çıkış adaptörü.256x183 d250, 50/25,30/20	14374446
	esnek. Giriş adaptörü.d250,30/15,40/25,50/25	14374447
	esnek. Giriş adaptörü d400, 80/20, 120/25	14374449
	esnek. Giriş adaptörü d500,120/15,160/25	14374450
	Esnek çıkış adaptörü 288x205 d315,30/15,40/25	14374451
	Esnek çıkış adaptörü 361x256d400,80/20,120/25	14374453
	Esnek çıkış adaptörü 453x322d500,120/15,160/25	14374454
	Esnek çıkış adaptörü 256x183 d250, 50/25,30/20	14374455
	Giriş koruyucu ağı d250,30/15,40/25,50/25	14374456
	Giriş Koruyucu ağ d400, 80/20, 120/25	14374458
	Giriş Koruyucu ağ d500,120/15,160/25	14374459
	Çıkış koruyucu ağı, 30/15, 40/25	14374460
	Çıkış koruyucu ağı, 80/20, 120/25	14374462
	Çıkış koruyucu ağı, 120/15, 160/25	14374463
	Çıkış koruyucu ağı, 50/25	14374464
	PTClI Fan başlatıcı 5.5kW (2,2 - 5,5 kW motor gücü)	14515637

## NCF DX

	[accessory]	[partno]
	PTC'li Fan başlatıcı 11kW (4,0 - 11,0 kW motor gücü)	14515737
	PTC'li Fan başlatıcı 18.5kW (15,0 - 18,5 kW motor gücü)	14515837

## NCF DX



Y = Pressure drop

X = Air flow

A = Total pressure

B = Static pressure